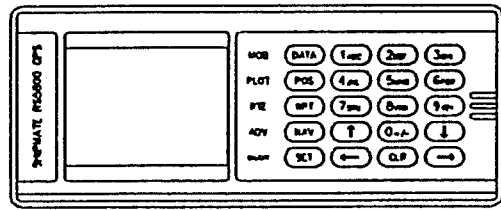
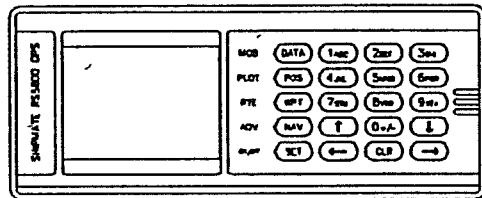


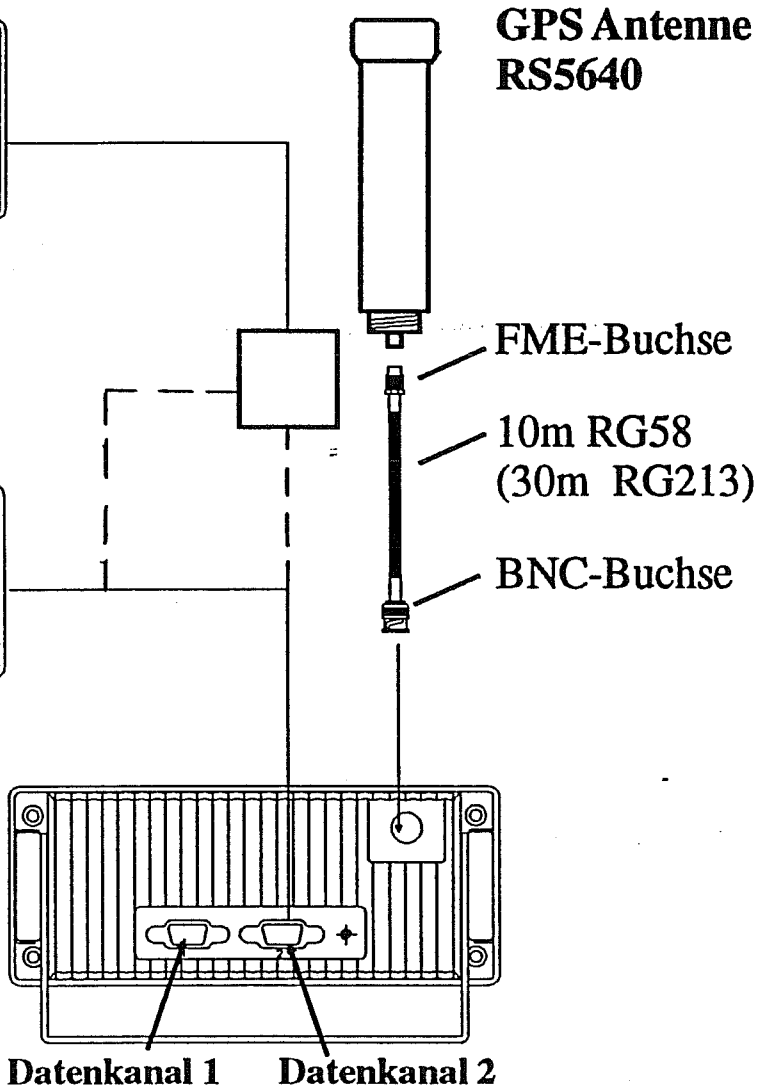
7.4 Anschlüsse



2. Fernbedienung
(Nur RS5800 black box)
RS5520 Dual connection box



1. Fernbedienung



Datenkanal 1

9. +10 - 16 Volt	Rot		POWER
5. - Batterie	Schwarz		
1. Datenempfang	Pink		IN/MOB
6. Zurück	Blau		
2. Daten senden	Weiß		OUT
7. Zurück	Braun		
3. Datenempfang	Gelb		IN
8. Zurück	Grün		
4. Relaisreiber	Grau		(S.Abschnitt 7.5)

Datenkanal 2

6. Daten send.		REMOTE
1. Zurück		
5. Datenempf.		
9. Zurück		OUT
7. +8V aus		
8. Erde		OUT
4. Daten send.		
2. Zurück		
3. Erde		